

OSRAM DULUX D

CFLni, 2 rør, med 2-stifter til drift med forkobling



Applikationsområder

- Kontorer, offentlige bygninger
- Butikker
- Supermarkeder og stormagasiner
- Hoteller, restauranter
- Industri

Produkt fordele

- Ekstremt økonomisk
- God lyskvalitet
- Fremragende lysstrøm
- Lang driftstid
- Forbedret vedligeholdelse

Produkt egenskaber

- Gennemsnitslevetid: 10.000 timer
- Farvegengivelsesindeks R_a : 80...89
- Kort og kompakt stikbenlampe med dobbelt drejede rør
- Tobens plug-in med enkelt ende G24d-sokkel



Produktfamilie datablad

Tekniske data

Produktbeskrivelse	Elektriske Data			Fotometriske data				Dimensioner		
	Nominel wattforbrug	Wattforbrug	Nominel spænding	Nominel lysstrøm	Lumen ved 25 °C	Målt lumenstrøm	Farvetemperatur	Farvegen givelsesindex	Diameter	Total længde
DULUX D 10 W/827	10,00 W	10,00 W		600 lm	600 lm	600 lm	2700 K	80...89	12,0 mm	108,0 mm
DULUX D 10 W/830	10,00 W	10,00 W		600 lm	600 lm	600 lm	3000 K	80...89	12,0 mm	108,0 mm
DULUX D 10 W/840	10,00 W	10,00 W		600 lm	600 lm	600 lm	4000 K	80...89	11,0 mm	108,0 mm
DULUX D 13 W/827	13,00 W	13,00 W		900 lm	900 lm	900 lm	2700 K	80...89	11,0 mm	136,0 mm
DULUX D 13 W/830	13,00 W	13,00 W		900 lm	900 lm	900 lm	3000 K	80...89	11,0 mm	136,0 mm
DULUX D 13 W/840	13,00 W	13,00 W		900 lm	900 lm	900 lm	4000 K	80...89	11,0 mm	136,0 mm
DULUX D 13 W/865	13,00 W	13,00 W	91,0 V	855 lm	855 lm	855 lm	6500 K	80...89	12,0 mm	140,5 mm
DULUX D 18 W/827 ¹⁾	18,00 W	18,00 W		1200 lm	1200 lm	1200 lm	2700 K	80...89	11,0 mm	151,0 mm
DULUX D 18 W/830 ¹⁾	18,00 W	18,00 W		1200 lm	1200 lm	1200 lm	3000 K	80...89	11,0 mm	151,0 mm
DULUX D 18 W/840 ¹⁾	18,00 W	18,00 W		1200 lm	1200 lm	1200 lm	4000 K	80...89	11,0 mm	151,0 mm
DULUX D 18 W/865 ¹⁾	18,00 W	18,00 W	100 V	1130 lm	1140 lm	1130 lm	6500 K	80...89	12,0 mm	153,0 mm
DULUX D 26 W/827	26,00 W	26,00 W		1800 lm	1800 lm	1800 lm	2700 K	80...89	11,0 mm	170,0 mm
DULUX D 26 W/830	26,00 W	26,00 W		1800 lm	1800 lm	1800 lm	3000 K	80...89	11,0 mm	170,0 mm
DULUX D 26 W/840	26,00 W	26,00 W		1800 lm	1800 lm	1800 lm	4000 K	80...89	11,0 mm	170,0 mm
DULUX D 26 W/865	26,00 W	26,00 W	105 V	1700 lm	1710 lm	1700 lm	6500 K	80...89	13,0 mm	170,0 mm

Produktbeskrivelse	Længde inkl. fatn. ex. fatn.ben/tilslut.	Levetid			Generel Beskrivelse		Egenskaber	Godkendelse og Standarder	
		Nominel levetid	Målt levetid	Service levetid	Sokkel (standard betegnelse)	Kviksølv indhold	Dæmpbar	Energiklasse	Energiforbrug
DULUX D 10 W/827	87,00 mm	10000 h	10000 h	6500 h	G24d-1	1,3 mg	Nej	B	13 kWh/1000h
DULUX D 10 W/830	87,00 mm	10000 h	10000 h	6500 h	G24d-1	1,3 mg	Nej	B	13 kWh/1000h
DULUX D 10 W/840	87,00 mm	10000 h	10000 h	6500 h	G24d-1	1,3 mg	Nej	B	13 kWh/1000h
DULUX D 13 W/827	115,00 mm	10000 h	10000 h	6500 h	G24d-1	1,3 mg	Nej	A	17 kWh/1000h
DULUX D 13 W/830	115,00 mm	10000 h	10000 h	6500 h	G24d-1	1,3 mg	Nej	A	17 kWh/1000h

Produktfamilie datablad

Produktbeskrivelse	Længde inkl. fatn. ex. fatn.ben/tilslut.	Levetid			Generel Beskrivelse		Egenskaber	Godkendelse og Standarder	
		Nominal levetid	Målt levetid	Service levetid	Sokkel (standard betegnelse)	Kviksølv indhold	Dæmpbar	Energiklasse	Energiforbrug
DULUX D 13 W/840	115,00 mm	10000 h	10000 h	6500 h	G24d-1	1,3 mg	Nej	A	17 kWh/1000h
DULUX D 13 W/865	115,00 mm	10000 h	10000 h	6500 h	G24d-1	2,5 mg	Nej	A	17 kWh/1000h
DULUX D 18 W/827 ¹⁾	130,00 mm	10000 h	10000 h	6500 h	G24d-2	1,3 mg	Nej	B	23 kWh/1000h
DULUX D 18 W/830 ¹⁾	130,00 mm	10000 h	10000 h	6500 h	G24d-2	1,3 mg	Nej	B	23 kWh/1000h
DULUX D 18 W/840 ¹⁾	130,00 mm	10000 h	10000 h	6500 h	G24d-2	1,3 mg	Nej	B	23 kWh/1000h
DULUX D 18 W/865 ¹⁾	130,00 mm	10000 h	10000 h	6500 h	G24d-2	2,5 mg	Nej	A	23 kWh/1000h
DULUX D 26 W/827	149,00 mm	10000 h	10000 h	6500 h	G24d-3	1,3 mg	Nej	A	32 kWh/1000h
DULUX D 26 W/830	149,00 mm	10000 h	10000 h	6500 h	G24d-3	1,3 mg	Nej	A	32 kWh/1000h
DULUX D 26 W/840	149,00 mm	10000 h	10000 h	6500 h	G24d-3	1,3 mg	Nej	A	32 kWh/1000h
DULUX D 26 W/865	149,00 mm	10000 h	10000 h	6500 h	G24d-3	1,3 mg	Nej	B	32 kWh/1000h

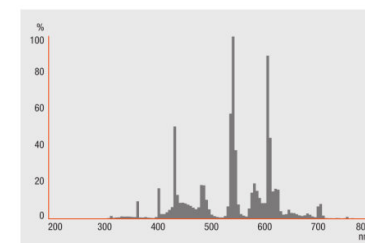
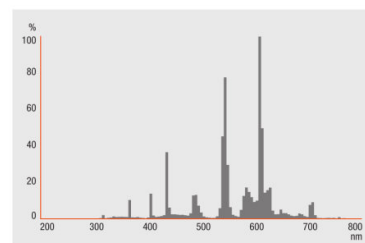
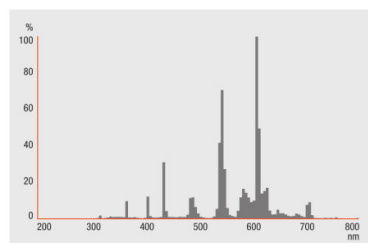
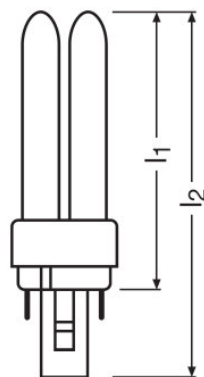
Internationale Koder

Produktbeskrivelse	Internationalt kodesystem for lyskilder
DULUX D 10 W/827	FSQ-10/827-I-G24d-1
DULUX D 10 W/830	FSQ-10/830-I-G24d-1
DULUX D 10 W/840	FSQ-10/840-I-G24d-1
DULUX D 13 W/827	FSQ-13/827-I-G24d-1
DULUX D 13 W/830	FSQ-13/830-I-G24d-1
DULUX D 13 W/840	FSQ-13/840-I-G24d-1
DULUX D 13 W/865	FSQ-13/865-I-G24d-1
DULUX D 18 W/827 ¹⁾	FSQ-18/827-I-G24d-2
DULUX D 18 W/830 ¹⁾	FSQ-18/830-I-G24d-2
DULUX D 18 W/840 ¹⁾	FSQ-18/840-I-G24d-2
DULUX D 18 W/865 ¹⁾	FSQ-18/865-I-G24d-2
DULUX D 26 W/827	FSQ-26/827-I-G24d-3
DULUX D 26 W/830	FSQ-26/830-I-G24d-3

Produktfamilie datablad

Produktbeskrivelse	Internationale Koder
	Internationalt kodesystem for lyskilder
DULUX D 26 W/840	FSQ-26/840-I-G24d-3
DULUX D 26 W/865	FSQ-26/865-I-G24d-3

¹⁾ Kun egnet til drift med 0,22 A styringsudstyr



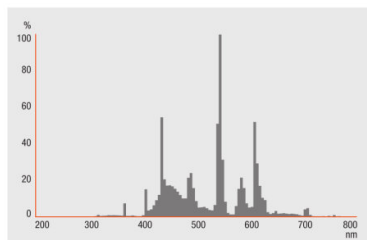
DULUX D 10 W/827, DULUX D 10 W/830, DULUX D 10 W/840, DULUX D 13 W/827, DULUX D 13 W/830, DULUX D 13 W/840, DULUX D 13 W/865, DULUX D 18 W/827, DULUX D 18 W/830, DULUX D 18 W/840, DULUX D 18 W/865, DULUX D 26 W/827, DULUX D 26 W/830, DULUX D 26 W/840, DULUX D 26 W/865

DULUX D 10 W/827, DULUX D 13 W/827, DULUX D 18 W/827, DULUX D 26 W/827

DULUX D 10 W/830, DULUX D 13 W/830, DULUX D 18 W/830, DULUX D 26 W/830

DULUX D 10 W/840, DULUX D 13 W/840, DULUX D 18 W/840, DULUX D 26 W/840

Produktfamilie datablad



DULUX D 13 W/865, DULUX D 18
W/865, DULUX D 26 W/865

Udstyr/tilbehør

– Egnet til drift på traditionelle forkoblinger

Sikkerheds rådgivning

Hvis en lampe går i stykker: www.osram.com/brokenlamp

Applikationsråd

For mere detaljeret information og grafikker venligst se produktdatablad

Produktfamilie datablad

Logistik data

Produktkode	Produktbeskrivelse	Pakningsstørrelse (antal/enhed)	Dimensioner (længde x bredde x højde)	Volumen	Bruttovægt
4050300008110	DULUX D 10 W/827	Shipping carton box 10	186 mm x 133 mm x 93 mm	2.30 dm ³	478.00 g
4050300025681	DULUX D 10 W/830	Shipping carton box 10	164 mm x 120 mm x 112 mm	2.20 dm ³	478.00 g
4050300010595	DULUX D 10 W/840	Shipping carton box 10	152 mm x 132 mm x 118 mm	2.37 dm ³	478.00 g
4050300008127	DULUX D 13 W/827	Shipping carton box 10	153 mm x 158 mm x 121 mm	2.93 dm ³	583.00 g
4050300025698	DULUX D 13 W/830	Shipping carton box 10	162 mm x 160 mm x 110 mm	2.85 dm ³	566.50 g
4050300025698	DULUX D 13 W/830	Shipping carton box 50	366 mm x 162 mm x 186 mm	11.03 dm ³	3587.00 g
4050300010625	DULUX D 13 W/840	Shipping carton box 10	187 mm x 161 mm x 84 mm	2.53 dm ³	583.00 g
4050300487106	DULUX D 13 W/865	Shipping carton box 10	139 mm x 159 mm x 200 mm	4.42 dm ³	566.50 g
4050300011462	DULUX D 18 W/827	Shipping carton box 10	140 mm x 162 mm x 140 mm	3.18 dm ³	657.00 g
4050300025704	DULUX D 18 W/830	Shipping carton box 10	153 mm x 174 mm x 119 mm	3.17 dm ³	645.00 g
4050300012056	DULUX D 18 W/840	Shipping carton box 10	186 mm x 163 mm x 110 mm	3.33 dm ³	609.00 g
4050300487120	DULUX D 18 W/865	Shipping carton box 10	186 mm x 176 mm x 82 mm	2.68 dm ³	609.00 g
4050300011912	DULUX D 26 W/827	Shipping carton box 10	192 mm x 193 mm x 96 mm	3.56 dm ³	694.00 g

Produktfamilie datablad

Produktkode	Produktbeskrivelse	Pakningsstørrelse (antal/enhed)	Dimensioner (længde x bredde x højde)	Volumen	Bruttovægt
4050300025711	DULUX D 26 W/830	Shipping carton box 10	135 mm x 162 mm x 167 mm	3.65 dm ³	695.00 g
4050300012049	DULUX D 26 W/840	Shipping carton box 10	157 mm x 188 mm x 120 mm	3.54 dm ³	705.00 g
4050300486987	DULUX D 26 W/865	Shipping carton box 10	192 mm x 119 mm x 155 mm	3.54 dm ³	694.00 g

Den nævnte produktkode beskriver mindste ordremængde, der kan bestilles. En leveringsenhed kan indholde et eller flere enkelte produkter. Ved ordreafgivelse bestiller man én eller flere leveringsenheder.

Ansvarsfraskrivelse

Ret til ændringer uden varsel. Fejl og undladelser undtaget. Sørg altid for at bruge den seneste udgivelse.