

OSRAM DULUX D/E

CFLni, 2 rør, med 4-stifter til drift med elektronisk forkobling



Applikationsområder

- Kontorer, offentlige bygninger
- Butikker
- Supermarkeder og stormagasiner
- Hoteller, restauranter
- Industri

Produkt fordele

- Ekstremt økonomisk
- God lyskvalitet
- Fremragende lysstrøm
- Lang driftstid
- Forbedret vedligeholdelse
- OSRAM System+ garanti i kombination med OSRAM QUICKTRONIC ECG

Produkt egenskaber

- Gennemsnitslevetid: 20.000 timer (med QUICKTRONIC)
- Farvegengivelsesindeks R_a : 80...89
- Dæmpbar (3...100 %)
- Kort og kompakt stikbenlampe med dobbelt drejede rør
- Firdens plug-in med enkelt ende 2G24q-sokkel
- Fungerer med batteri, solenergi og AC-strøm med passende elektronisk forkobling



Produktfamilie datablad

Tekniske data

Produktbeskrivelse	Elektriske Data				Fotometriske data					Dimensioner	
	Nominel wattforbrug	Målt lumen effektivitet ved HF drift 25	Wattforbrug	Nominel spænding	Nominel lysstrøm	Lumen ved 25 °C	Målt lumenstrøm	Farvetemperatur	Farvegen givelsesindex	Diameter	Total længde
DULUX D/E 10 W/827	10,00 W	Under clarification by authority and standardization body	10,00 W		600 lm	600 lm	600 lm	2700 K	≥80	12,0 mm	101,0 mm
DULUX D/E 10 W/830	10,00 W	Under clarification by authority and standardization body	10,00 W		600 lm	600 lm	600 lm	3000 K	≥80	12,0 mm	101,0 mm
DULUX D/E 10 W/840	10,00 W	Under clarification by authority and standardization body	10,00 W		600 lm	600 lm	600 lm	4000 K	≥80	12,0 mm	101,0 mm
DULUX D/E 13 W/827	13,00 W	Under clarification by authority and standardization body	13,00 W		900 lm	900 lm	900 lm	2700 K	80...89	12,0 mm	129,0 mm
DULUX D/E 13 W/830	13,00 W	Under clarification by authority and standardization body	13,00 W		900 lm	900 lm	900 lm	3000 K	80...89	12,0 mm	129,0 mm
DULUX D/E 13 W/840	13,00 W	Under clarification by authority and standardization body	13,00 W		900 lm	900 lm	900 lm	4000 K	≥80	12,0 mm	129,0 mm
DULUX D/E 18 W/827	18,00 W	Under clarification by authority and standardization body	18,00 W		1200 lm	1200 lm	1200 lm	2700 K	80...89	12,0 mm	144,0 mm

Produktfamilie datablad

Produktbeskrivelse	Elektriske Data				Fotometriske data					Dimensioner	
	Nominal wattforbrug	Målt lumen effektivitet ved HF drift 25	Wattforbrug	Nominal spænding	Nominal lysstrøm	Lumen ved 25 °C	Målt lumenstrøm	Farvetemperatur	Farvegen givelsesindex	Diameter	Total længde
DULUX D/E 18 W/830	18,00 W	Under clarification by authority and standardization body	18,00 W		1200 lm	1200 lm	1200 lm	3000 K	80...89	12,0 mm	146,0 mm
DULUX D/E 18 W/835	18,00 W	Under clarification by authority and standardization body	18,00 W	80,0 V		1200 lm		3500 K	≥80	12,0 mm	146,0 mm
DULUX D/E 18 W/840	18,00 W	Under clarification by authority and standardization body	18,00 W		1200 lm	1200 lm	1200 lm	4000 K	80...89	12,0 mm	144,0 mm
DULUX D/E 18 W/865	18,00 W	Under clarification by authority and standardization body	18,00 W		1130 lm	1140 lm	1130 lm	6500 K	≥80	12,0 mm	144,0 mm
DULUX D/E 26 W/827	26,00 W	Under clarification by authority and standardization body	26,00 W		1710 lm	1800 lm	1710 lm	2700 K	80...89	12,0 mm	169,5 mm
DULUX D/E 26 W/830	26,00 W	Under clarification by authority and standardization body	26,00 W		1800 lm	1800 lm	1800 lm	3000 K	≥80	12,0 mm	165,0 mm
DULUX D/E 26 W/835	26,00 W	Under clarification by authority and standardization body	26,00 W		1800 lm	1800 lm	1800 lm	3500 K	80...89	12,0 mm	163,0 mm

Produktfamilie datablad

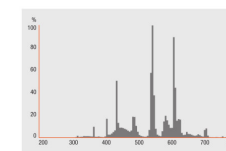
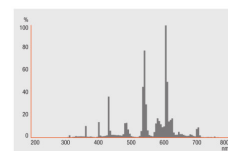
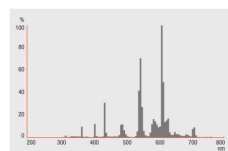
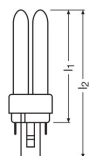
Produktbeskrivelse	Elektriske Data				Fotometriske data					Dimensioner	
	Nominel wattforbrug	Målt lumen effektivitet ved HF drift 25	Wattforbrug	Nominel spænding	Nominel lysstrøm	Lumen ved 25 °C	Målt lumenstrøm	Farvetemperatur	Farvegen givesesindex	Diameter	Total længde
DULUX D/E 26 W/840	26,00 W	Under clarification by authority and standardization body	26,00 W		1800 lm	1800 lm	1800 lm	4000 K	80...89	12,0 mm	163,0 mm
DULUX D/E 26 W/865	26,00 W	Under clarification by authority and standardization body	26,00 W		1700 lm	1710 lm	1700 lm	6500 K	≥80	12,0 mm	163,0 mm

Produktbeskrivelse	Længde inkl. fatn. ex. fatn.ben/tilslut.	Levetid			Generel Beskrivelse		Egenskaber	Godkendelse og Standarder	
		Nominel levetid	Målt levetid	Service levetid	Sokkel (standard betegnelse)	Kviksølv indhold	Dæmpbar	Energiklasse	Energiforbrug
DULUX D/E 10 W/827	87,00 mm	20000 h	20000 h	13000 h	G24q-1	1,3 mg	Ja	A	11 kWh/1000h
DULUX D/E 10 W/830	87,00 mm	20000 h	20000 h	13000 h	G24q-1	1,3 mg	Ja	A	11 kWh/1000h
DULUX D/E 10 W/840	87,00 mm	20000 h	20000 h	13000 h	G24q-1	1,3 mg	Ja	A	11 kWh/1000h
DULUX D/E 13 W/827	115,00 mm	20000 h	20000 h	13000 h	G24q-1	1,3 mg	Ja	A	15 kWh/1000h
DULUX D/E 13 W/830	115,00 mm	20000 h	20000 h	13000 h	G24q-1	1,3 mg	Ja	A	15 kWh/1000h
DULUX D/E 13 W/840	115,00 mm	20000 h	20000 h	13000 h	G24q-1	1,3 mg	Ja	A	15 kWh/1000h
DULUX D/E 18 W/827	130,00 mm	20000 h	20000 h	13000 h	G24q-2	1,3 mg	Ja	A	20 kWh/1000h
DULUX D/E 18 W/830	130,00 mm	20000 h	20000 h	13000 h	G24q-2	1,3 mg	Ja	A	20 kWh/1000h
DULUX D/E 18 W/835	130,00 mm			13000 h	G24q-2	3,0 mg	Ja	A	20 kWh/1000h
DULUX D/E 18 W/840	130,00 mm	20000 h	20000 h	13000 h	G24q-2	1,3 mg	Ja	A	20 kWh/1000h
DULUX D/E 18 W/865	130,00 mm	20000 h	20000 h	13000 h	G24q-2	1,3 mg	Ja	A	20 kWh/1000h
DULUX D/E 26 W/827	149,00 mm	10000 h	10000 h	13000 h	G24q-3	2,5 mg	Ja	A	29 kWh/1000h
DULUX D/E 26 W/830	149,00 mm	20000 h	20000 h	13000 h	G24q-3	1,3 mg	Ja	A	29 kWh/1000h
DULUX D/E 26 W/835	149,00 mm	20000 h	20000 h	13000 h	G24q-3	1,3 mg	Ja	A	29 kWh/1000h

Produktfamilie datablad

Produktbeskrivelse	Længde inkl. fatn. ex. fatn.ben/tilslut.	Levetid			Generel Beskrivelse		Egenskaber	Godkendelse og Standarder	
		Nominel levetid	Målt levetid	Service levetid	Sokkel (standard betegnelse)	Kviksølv indhold	Dæmpbar	Energiklasse	Energiforbrug
DULUX D/E 26 W/840	149,00 mm	20000 h	20000 h	13000 h	G24q-3	1,3 mg	Ja	A	29 kWh/1000h
DULUX D/E 26 W/865	149,00 mm	20000 h	20000 h	13000 h	G24q-3	1,3 mg	Ja	A	29 kWh/1000h

Produktbeskrivelse	Internationale Koder
	Internationalt kodesystem for lyskilder
DULUX D/E 10 W/827	FSQH-10/827-/P/-G24q-1
DULUX D/E 10 W/830	FSQH-10/830-/P/-G24q-1
DULUX D/E 10 W/840	FSQH-10/840-/P/-G24q-1
DULUX D/E 13 W/827	FSQH-13/827-/P/-G24q-1
DULUX D/E 13 W/830	FSQH-13/830-/P/-G24q-1
DULUX D/E 13 W/840	FSQH-13/840-/P/-G24q-1
DULUX D/E 18 W/827	FSQH-18/827-/P/-G24q-2
DULUX D/E 18 W/830	FSQH-18/830-/P/-G24q-2
DULUX D/E 18 W/835	FSQH-18/835-/P/-G24q-2
DULUX D/E 18 W/840	FSQH-18/840-/P/-G24q-2
DULUX D/E 18 W/865	FSQH-18/865-/P/-G24q-2
DULUX D/E 26 W/827	FSQH-26/827-/P/-G24q-3
DULUX D/E 26 W/830	FSQH-26/830-/P/-G24q-3
DULUX D/E 26 W/835	FSQH-26/835-/P/-G24q-3
DULUX D/E 26 W/840	FSQH-26/840-/P/-G24q-3
DULUX D/E 26 W/865	FSQH-26/865-/P/-G24q-3



Produktfamilie datablad

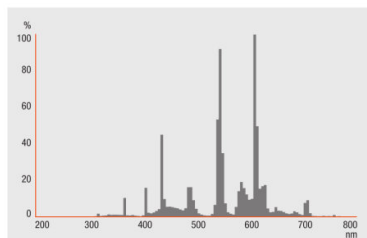
DULUX D/E 10 W/827, DULUX D/E 10 W/830, DULUX D/E 10 W/840, DULUX D/E 13 W/827, DULUX D/E 13 W/830, DULUX D/E 13 W/840, DULUX D/E 18 W/827, DULUX D/E 18 W/830, DULUX D/E 18 W/835, DULUX D/E 18 W/840, DULUX D/E 18 W/865, DULUX D/E 26 W/827, DULUX D/E 26 W/830, DULUX D/E 26 W/835, DULUX D/E 26 W/840, DULUX D/E 26 W/865

DULUX D/E 10 W/827, DULUX D/E 13 W/827, DULUX D/E 18 W/827, DULUX D/E 26 W/827

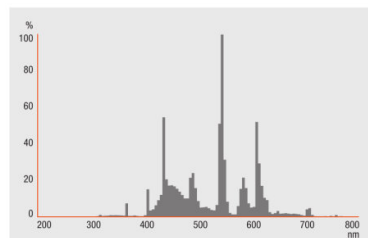
DULUX D/E 10 W/830, DULUX D/E 13 W/830, DULUX D/E 18 W/830, DULUX D/E 26 W/830

DULUX D/E 10 W/840, DULUX D/E 13 W/840, DULUX D/E 18 W/840, DULUX D/E 26 W/840

Produktfamilie datablad



DULUX D/E 18 W/835, DULUX D/E 26 W/835



DULUX D/E 18 W/865, DULUX D/E 26 W/865

Udstyr/tilbehør

– Egnet til drift på elektronisk forkobling

Sikkerheds rådgivning

Hvis en lampe går i stykker: www.osram.com/brokenlamp

Applikationsråd

For mere detaljeret information og grafikker venligst se produktdatablad

Produktfamilie datablad

Logistik data

Produktkode	Produktbeskrivelse	Pakningsstørrelse (antal/enhed)	Dimensioner (længde x bredde x højde)	Volumen	Bruttovægt
4050300012124	DULUX D/E 10 W/827	Shipping carton box 10	166 mm x 133 mm x 103 mm	2.27 dm ³	428.00 g
4050300419435	DULUX D/E 10 W/830	Shipping carton box 10	160 mm x 132 mm x 108 mm	2.28 dm ³	477.75 g
4050300017587	DULUX D/E 10 W/840	Shipping carton box 10	186 mm x 133 mm x 82 mm	2.03 dm ³	428.00 g
4050300012131	DULUX D/E 13 W/827	Shipping carton box 10	187 mm x 160 mm x 84 mm	2.51 dm ³	543.00 g
4050300389059	DULUX D/E 13 W/830	Shipping carton box 10	164 mm x 159 mm x 110 mm	2.87 dm ³	543.00 g
4050300017594	DULUX D/E 13 W/840	Shipping carton box 10	187 mm x 153 mm x 111 mm	3.18 dm ³	543.00 g
4050300012148	DULUX D/E 18 W/827	Shipping carton box 10	186 mm x 158 mm x 100 mm	2.94 dm ³	609.17 g
4050300327211	DULUX D/E 18 W/830	Shipping carton box 10	133 mm x 174 mm x 135 mm	3.12 dm ³	606.50 g
4050300450971	DULUX D/E 18 W/835	Shipping carton box 10	164 mm x 152 mm x 127 mm	3.17 dm ³	549.00 g
4050300017617	DULUX D/E 18 W/840	Shipping carton box 10	151 mm x 173 mm x 120 mm	3.13 dm ³	615.00 g
4050300564944	DULUX D/E 18 W/865	Shipping carton box 10	186 mm x 171 mm x 85 mm	2.70 dm ³	549.00 g
4050300012230	DULUX D/E 26 W/827	Shipping carton box 10	176 mm x 194 mm x 98 mm	3.35 dm ³	665.00 g
4050300327235	DULUX D/E 26 W/830	Shipping carton box 10	152 mm x 186 mm x 129 mm	3.65 dm ³	665.00 g

Produktfamilie datablad

Produktkode	Produktbeskrivelse	Pakningsstørrelse (antal/enhed)	Dimensioner (længde x bredde x højde)	Volumen	Bruttovægt
4050300450995	DULUX D/E 26 W/835	Shipping carton box 10	192 mm x 180 mm x 111 mm	3.84 dm ³	624.00 g
4050300020303	DULUX D/E 26 W/840	Shipping carton box 10	196 mm x 182 mm x 110 mm	3.92 dm ³	665.00 g
4008321185877	DULUX D/E 26 W/865	Shipping carton box 10	192 mm x 191 mm x 93 mm	3.41 dm ³	624.00 g

Den nævnte produktkode beskriver mindste ordremængde, der kan bestilles. En leveringsenhed kan indholde et eller flere enkelte produkter. Ved ordreafgivelse bestiller man én eller flere leveringsenheder.

Referencer/links

Gå til

▶ www.osram.com/QUICKTRONIC for mere information om QUICKTRONIC elektroniske styregear

Ansvarsfraskrivelse

Ret til ændringer uden varsel. Fejl og undladelser undtaget. Sørg altid for at bruge den seneste udgivelse.